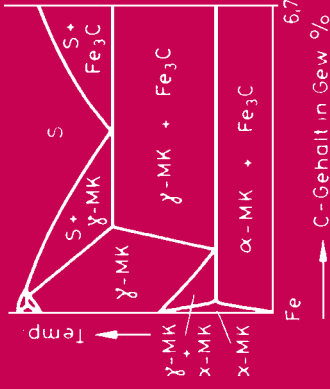


Wärmebehandlungsverfahren für metallische Werkstoffe

- Metallkundliche Grundlagen
- Härten, Anlassen, Vergüten, Nitrieren, Glühen
- Einsatz-, Rand- und Induktionshärten
- Neue Wege in der Wärmebehandlung durch LASER-Einsatz
- Wärmebehandlungseinrichtungen




15. und 16. Mai 2006
FESTUNG MARIENBERG
D-97082 WÜRZBURG



Deutsches Industrieforum für Technologie

Internet: <http://www.dif.de>

E-Mail: info@dif.de



Thema

Wärmebehandlungsverfahren für metallische Werkstoffe

Seminarleitung: Prof. Dr.-Ing. Franz Wendl,
FH SÜDWESTFALEN ISERLOHN

An **Werkstoffe** werden immer **höhere Ansprüche** gestellt. Um diese erfüllen zu können, ist der Entwickler und Konstrukteur in seinem Wissen über das Material teilweise überfordert. Aus Sicherheitsbedürfnissen heraus dimensioniert er dann zu hoch oder gibt zusätzliche unnötige Wärmebehandlungsverfahren an. Hier sind ein **vertieftes Verständnis** für die im Werkstoff ablaufenden Vorgänge, die auf eine **Eigenschaftsverbesserung** abzielen und **Kenntnisse** der neuen Wärmebehandlungsverfahren notwendig. **Nur gezielte Wärmebehandlungsverfahren, die metallische Werkstoffe funktionsgerecht veredeln, sind wirtschaftlich vertretbar.**

Es werden in **einfachen und klaren Darstellungen** die Verfahren, wie z.B. **Glühen, Härten, Anlassen, Vergüten und Randschichthärten** in ausführlicher und verständlicher Form behandelt.

Es werden keine besonderen Spezialkenntnisse der Wärmebehandlungsverfahren für Besucher dieses Seminars vorausgesetzt.

► **Hinweis:** Nach der Bewertungsskala 1 (sehr gut) bis 5 (mangelhaft) erhielt das letzte Seminar die Note: 1,5!

Programmfolge

0. Begrüßung und Ist-Aufnahme der Problemstellung der Teilnehmer

1. Metallkundliche Grundlagen

Prof. Dr.-Ing. Franz Wendl, FH ISERLOHN

- Aufbau metallischer Stoffe – Idealstruktur – Realstruktur
- Legierungsbildung – Thermisch aktivierte Reaktionen

Pause: Kaffee und Tee

2. Grundlagen der Wärmebehandlung von Stählen

Prof. Dr.-Ing. Franz Wendl

- Zustandsschaubild Fe-Fe₃C
- Umwandlungsverhalten legierter Stähle
- ZTA-Schaubilder
- ZTU-Schaubilder

Dienstag, 16. Mai 2006 Beginn: 8.00 Uhr

3. Induktives Randschichthärten, Teil I

+ Dr.-Ing. Hansjürg Stiele, EDF INDUCTION GMBH, Freiburg

4. Induktives Randschichthärten, Teil II

- Physikalische Grundlagen
- Werkstoffe für Induktionshärtung
- Wichtige Kriterien bei der praktischen Anwendung
- Anlagentechnik
- Anwendungsbeispiele

Gemeinsamer Mittagstisch

5. Einsatzhärten im Gas

Dr. Winfried Gräfen

IPSEN INTERNATIONAL GMBH, Kleve

- Aufkohlungsverfahren – Carbonitrieren – Härten – Begasungsverfahren
- Prozessregelung – Eigenschaftsänderungen – Ofentechnik

Pause: Kaffee und Tee

6. Plasmanitrieren

Dr. Winfried Gräfen

- Glimmentladungstechnik
- Prozessablauf – Eigenschaftsänderungen

7. Einsatzhärten unter Vakuum

Dr. Winfried Gräfen

- Niederdruckaufkohlung
- Plasmaaufkohlung
- Hochdruckgasabschreckung
- Vergleich verschiedener Kohlenwasserstoffe
- Prozess
- Ofentechnik
- Chargenbeispiele

Ende des 1. Veranstaltungstages gegen 18.00 Uhr

ABENDVERANSTALTUNG ab 20.00 Uhr

Zum Ausklang des ersten Veranstaltungstages hat das **Deutsche Industrieforum für Technologie** exklusiv in **Würzburg** eine **Weinprobe im historischen Residenz-Weinkeller** organisiert.

8. Glühbehandlungen von Stählen

Prof. Dr.-Ing. Franz Wendl

- Spannungsarmglühen
- Diffusionsglühen
- Grobkornglühen
- Perlitisieren
- Weichglühen
- Glühen auf kugelige Karbide
- Normalglühen

9. Maßgenaues Härten?

Dipl.-Ing. Gerhard Kientopf

BÖHLER-UDDEHOLM DEUTSCHLAND GMBH, Düsseldorf

● Grundlagen des Härten

- Ziel einer Härtung - Aufbaustufen eines Metallgefüges
- Erwärmen und Abschrecken
- Voraussetzungen der Härbarkeit
- ZTU-Schaubilder/Umwandlungsverhalten

● Spannungen im Härtegut

- Wärme-/Abkühlungs-/Umwandlungsspannungen
- Wirkung des Anlassens auf die Einspannungen

● Verzug

- Gründe für Maß- und Formänderungen
- Wie lässt sich Verzug minimieren

● Wirkung des Restaustenits

- Was ist Restaustenit
- Volumenänderung von Restaustenit und Martensit
- Restaustenitzerfall

Gemeinsamer Mittagstisch

10. Nitrieren im Ammoniak-Gas

Dipl.-Ing. Hans-Jürgen Grasemann, CARL GOMMANN KG, Remscheid

- Verfahrensbeschreibung
- Härtearten, Zeichnungsangaben
- Anwendungen und Werkstoff-Palette
- Diskussion von Fallbeispielen aus der Praxis

Pause: Kaffee und Tee

11. Verschleißschutz mittels Laserstrahlaufragschweißverfahren

Dipl.-Ing. Reinhard Pötzl, EIFELER LASERTECHNIK GMBH, Ingersheim

- Beschreibung des Verfahrens Laserstrahlaufragschweißen
- Einflüsse auf das Bearbeitungsergebnis
- Werkstoffe und Schichtstrukturen
- Werkstoffe als Verschleißschutzschichten
- Werkstoffe zum Reparatüreinsatz
- Herstellung von Schutzschichten
- Anwendungsbeispiele

12. Laserstrahlhärten

- Übersicht der Laserstrahlquellen
- Beschreibung der Verfahren
- Laserstrahlhärten
- Werkstoffe
- Verfahrenskombinationen
- Anwendungsbeispiele

Ende der Veranstaltung gegen 16.00 Uhr

Referenten

Dipl.-Ing. Hans-Jürgen Grasemann

CARL GOMMANN KG
Dreielangelstr. 29
D-42855 Remscheid

Dr. Winfried Gräfen

IPSEN INTERNATIONAL GMBH
Flutstr. 78
D-47533 Kleve

Dipl.-Ing. Gerhard Kientopf

BÖHLER-UDDEHOLM DEUTSCHLAND GMBH
Hansaallee 321, D-40549 Düsseldorf

Dipl.-Ing. Reinhard Pötzl

EIFELER LASERTECHNIK GMBH
Talstr. 30
D-74379 Ingersheim

Dr.-Ing. Hansjürg Stiele

EDF INDUCTION GMBH
Lehenerstr. 91
D-79106 Freiburg

Prof. Dr.-Ing. Franz Wendl

FACHHOCHSCHULE SÜDWESTFALEN ISERLOHN
Fachbereich Maschinenwesen
Frauenstuhlweg 31
D-58644 Iserlohn

Teilnehmerkreis

Das Seminar wendet sich an

- Mitarbeiter aus Warmbehandlungsbetrieben
- Werkstofftechnologen
- Konstrukteure
- Versuchsingenieure
- Fertigungstechnologen
- Arbeitsablaufplaner, die Werkstoffe auszuwählen, zu veredeln und einzusetzen haben.

Vorteile für Ihre betriebliche Praxis !

- ▶ Ziel des Seminars ist es, dem Verantwortlichen für den **Werkstoffeinsatz** aus Konstruktion, Entwicklung, Versuch, Planung und Warmbehandlungsbetrieben das notwendige zusätzliche Fachwissen zu vermitteln, das es ihm erlaubt, **unterschiedliche Werkstoffe sicher wärmetechnisch beurteilen, behandeln und einsetzen zu können.**

Einzelheiten zur Teilnahme

Anmeldung

Bitte anhängenden Anmeldeabschnitt ausfüllen und

► **per Fax 0 21 52 / 51 82 21** ► **per Post an:**

Deutsches Industrieforum für Technologie

Postfach 10 02 15

47879 Kempen

Füllen Sie bitte für jeden Teilnehmer eine Anmeldung aus. Bei mehreren Teilnehmern bitte Kopien verwenden.

► **per E-Mail: info@dif.de** ► **per Internet: <http://www.dif.de>**

Die Teilnahme an der Veranstaltung wird durch Zusenden des Anmeldebeleges und der Rechnung bestätigt.

DIF-Berichte **PowerPoint-Inhalt auf CD** Teilnehmergebühr

Die Teilnehmer erhalten alle Vorträge in Form eines Handbuchs und eine CD, sofern PowerPoint-Präsentationen vorliegen. Diese Unterlagen erhalten Sie im Tagungsbüro am Veranstaltungsort ausgehändigt. **Die Teilnehmergebühr beträgt EUR 810,- (plus MwSt.).** Der Betrag enthält die **Teilnehmerunterlagen**, den **Mittagstisch**, den **Abend-Imbiss** sowie die **Erfrischungsgetränke** in den Pausen.

Überweisung der Teilnehmergebühr erbitten wir nach Rechnungsstellung auf eines unserer Konten:

Sparkasse

Commerzbank

Krefeld

Kempen

BLZ 320 500 00

BLZ 320 400 24

Konto-Nr. 11 039 443 Konto-Nr. 2 209 575

Bei Stornierung einer Anmeldung bis 14 Tage vor Veranstaltungsbeginn beträgt die Gebühr für unseren Verwaltungsaufwand EUR 80,- (plus MwSt.). Nach diesem Termin berechnen wir die Teilnehmergebühr in voller Höhe. In diesem Fall senden wir Ihnen das Handbuch nach der Veranstaltung kostenfrei zu.

Termin / Durchführungsort

15. und 16. Mai 2006

FESTUNG MARIENBERG

- Tagungszentrum Hofstuben

D-97082 WÜRZBURG

Unterkunft

HOTEL WITTELSBACHER HÖH Tel. 09 31/4 20 85 Fax 09 31/41 54 58

HOTEL AMBERGER Tel. 09 31/3 51 00 Fax 09 31/3 51 08 00

HOTEL MERCURE Tel. 09 31/4 19 30 Fax 09 31/4 19 34 60

HOTEL REBSTOCK Tel. 09 31/3 09 30 Fax 09 31/3 09 31 00

In diesen Hotels haben wir für Sie unter dem **Stichwort „IndustrieForum“** Zimmer zu einem **Sonderpreis** vorreserviert.

Bitte rufen Sie Ihr Zimmer bis spätestens 2 Wochen vor Veranstaltungsbeginn selbst ab.

Auskunft / DIF

Für Auskünfte stehen Ihnen die Mitarbeiter unseres Sekretariates zur Verfügung.

Tel. 0 21 52 / 10 15 und 10 16 – Telefax 0 21 52 / 51 82 21

Internet: <http://www.dif.de> e-Mail: info@dif.de


Das Unternehmen - Deutsches IndustrieForum für Technologie DIF
Am 1. Oktober 2004 feierte das DIF sein Jubiläum



Der Name **Deutsches IndustrieForum für Technologie** bürgt für

- hohen Praxisbezug seiner Seminare
- hohe Qualität seiner Veranstaltungen
- hohen Nutzen für seine Teilnehmer

Seit Jahren wird diese Qualität dem DIF durch die Seminar-Bewertungen der Teilnehmer immer wieder bestätigt. Überzeugen Sie sich selbst in der **DIF-Leistungsbilanz** unter <http://www.dif.de>



Deutsches IndustrieForum für Technologie

Bitte im Fensterumschlag zurückschicken.

**Deutsches IndustrieForum
für Technologie**

Dipl.-Ing. Dieter Mattigkeit
Postfach 10 02 15

D-47879 Kempen

FIRMA _____		(RECHNUNGSEMPFANGER)	
ABTEILUNG _____	TELEFON _____	E-MAIL _____	
TITEL _____	VORNAME / NACHNAME _____		
POSTLEITZAHL _____	STRASSE / HAUSNUMMER _____		
LAND _____	POSTLEITZAHL _____	POSTFACH _____	ORT _____

Wenn unzustellbar, zurück an Absender

Bitte tragen Sie Anschriftenänderungen direkt in diesen Aufkleber ein.

ANMELDUNG

Bitte ankreuzen

JA NEIN

Veranstaltungs-Nr.

20 - 10 - 40

Wärmebehandlungs- verfahren

15. und 16. Mai 2006

W Ü R Z B U R G

Bei mehreren Teilnehmern
bitte Kopien dieses Anmel-
deabschnittes verwenden.

Rechnungs-Nr. _____

Optimierung Programmversand • Per Fax zurück an 0 21 52 - 51 82 21

Wie möchten Sie unsere Programme erhalten? Bitte ankreuzen!

POSTVERSAND ca. 3 Monate vor Veranstaltungsbeginn

Wie bisher - an Ihre Firma mit Abteilungsangabe

▶ Ihre Firma erhält nur **sporadisch** das eine oder andere Programm

An eine Person – bitte Vor-/Nachname, Abteilung angeben

▶ Diese Person erhält **1, max. 2 Briefe pro Halbjahr**. Mit diesen Seminareinladungen in Kurzform ist der **Überblick über das gesamte Weiterbildungsangebot** gegeben

E-MAIL-VERSAND als pdf-Dokument ca. 6 Monate vor Veranstaltungsbeginn

An eine Person, z.B. die für die Aus- und Weiterbildung zuständig ist
E-Mail-Adresse _____

POST - und E-MAIL-VERSAND

An obige Person